



Doe a sua
**Nota Fiscal
Paulista**

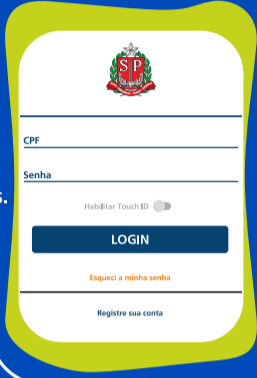


Cadastre-se e doe o ano inteiro sem mexer no bolso, continue concorrendo a prêmios de até 1 milhão de reais por mês e ajude milhares de crianças, jovens e famílias. Seja solidário!

1 Acesse a Play Store, no caso de um Android, ou a App Store, se você tiver um iPhone e busque pelo App Oficial **"Nota Fiscal Paulista"**.

2 Clique no app oficial, identificado acima e em seguida clique no botão "Instalar" ou "Obter".

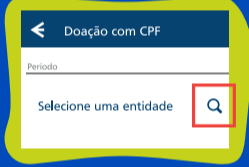
3 Abra o app e caso já seja cadastrado(a) no sistema, é só **preencher seus dados** para acessá-lo. Caso não seja cadastrado(a) deverá clicar em **"Registre sua conta"** e preencher os dados solicitados.



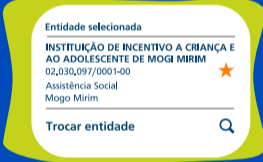
Clicar no menu e selecionar a opção **"Doação Cupom c/ CPF"**.

4

5 Determine o período e em seguida clique na lupa para selecionar a **"Instituição - ICA"**



6 Escolha o ICA, o que podera ser feito de 2 formas



a) Digitando o CNPJ do ICA **02030097000100** ou
b) Digitando a razão social do ICA: **Instituição de Incentivo a Criança e ao Adolescente de Mogi Mirim - ICA**

7 E para finalizar o cadastramento do ICA clique em **"Confirmar Doação Automática"**.

Pronto, você já é nosso doador de créditos de notas fiscais! :)

8 Nas suas compras do dia a dia informe seu CPF no momento do pagamento

Somente com a informação do CPF é que os créditos serão computados no sistema de **Nota Fiscal Paulista** e destinados ao ICA de forma automática, assim como serão gerados os seus cupons para a sua participação nos sorteios mensais.

é possível cancelar a doação automatizada a qualquer momento.

Concorra a
prêmios
de até
R\$1 MILHÃO

